

# 「農作業安全」4つのポイント

転倒転落事故などの危険を回避するために、下記の4つのポイントを最低限守ってください。

## POINT 1

危険な場所がないか、事前に確認しましょう。



## POINT 2

走行前に安全フレームを立てましょう。



## POINT 3

走行前に、シートベルトを着用しましょう。



## POINT 4

走行前に、左右のブレーキペダルを連結しましょう。



安全作業のためのチェックポイントは、上記以外にもたくさんあります。ふだんから取扱説明書をよく読み、安全のために日常点検を行うとともに、機械を、常に正常な状態でお使いいただけるよう、整備士による定期点検を受けてください。



## 運転前・作業前・作業時の安全チェック項目

- |  |   |
|--|---|
| 1. 使用する前に必ず点検を行う <input type="checkbox"/>        | 7. ほ場に入るときは直角に入る <input type="checkbox"/>           |
| 2. 機械を他人に貸すときは指導する <input type="checkbox"/>      | 8. ほ場から出るときは直角に出る <input type="checkbox"/>          |
| 3. エンジン運転時には排気ガスに注意する <input type="checkbox"/>   | 9. 作業中に人を近づけない <input type="checkbox"/>             |
| 4. 燃料給油時はエンジンを停止する <input type="checkbox"/>      | 10. 運転者以外の人を乗せない <input type="checkbox"/>           |
| 5. 燃料補給時は火気厳禁 <input type="checkbox"/>           | 11. 雷が鳴ったら作業を中断し安全な場所に避難する <input type="checkbox"/> |
| 6. 前後左右とも10度以上の傾斜地は走行禁止 <input type="checkbox"/> |   |

チェック項目を見本に安全な作業を心がけてください。

本資料のすべて、または一部を無断で複製・複写することを禁じます。



# 農作業安全チェックシート

安全な農作業は、体調と服装を整えることから始まります!

## 安全なスタイル



1 ヘルメットをかぶる

衝撃から頭を保護するヘルメットを着用しましょう。作業によっては、保護めがねなどその他の保護具を着用してください。

2 首にタオルなどをまかない

首のタオルや携帯電話のネックストラップをはずして、機械にまきこまれにくい服装にしましょう。

3 袖口をしめる

機械にまきこまれないように、袖口はきちんと締めましょう。

4 ズボンからシャツをださない

シャツはズボンにいれて、機械にまきこまれないようにしましょう。

5 すそのしぼったズボンをはく

すそのしぼった長ズボンをはきましょう。

6 すべりにくい靴(安全靴など)をはく

転倒を防止するため、すべりにくい靴(安全靴など)をはきましょう。

## 危険なスタイル

麦わら帽子では衝撃から頭を保護できません

首にタオルなどをまいていると機械にまきこまれる危険があります

袖口をしめないと機械にまきこまれる危険があります

シャツがでていと機械にまきこまれる危険があります

半そで・半ズボンで、肌を露出すると危険です

すべりやすい靴では転倒する危険があります



### 体調確認

1. 睡眠は取れているか

2. 体調に異常はないか

3. 食事は取れているか

4. 気持ちにゆとりはあるか

5. 心にストレスはないか

6. 準備体操はしているか

7. 休憩は取れているか


8. 水分補給はできているか

# 「農作業安全」4つのポイント

コンバイン作業事故の危険を回避するために、下記の4つのポイントを最低限守ってください。

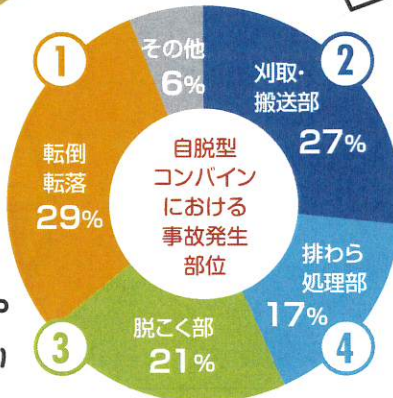
**POINT 1** 籾を積載時に、あぜ越え・ほ場の出入りをしない!!

自脱型コンバインにおける転倒転落事故



**POINT 2** 刈取部を点検するときは、エンジンを停止して、駐車ブレーキをかける!!

刈取・搬送部における事故



**POINT 3** 脱こく部・搬送部を点検するときは、エンジンを停止する!!

脱こく部における事故



**POINT 4** カッター部を点検するときは、エンジンを停止して厚手の手袋を着用!!

排わら処理部における事故

安全作業のためのポイントは、上記以外にもたくさんあります。ふだんから取扱説明書をよく読み、安全のために日常点検を行うとともに、機械を、常に正常な状態でお使いいただけるよう、整備士による定期点検を受けてください。

平成20年5月 独立行政法人 農業・食品産業技術総合研究機構 生物系特定産業技術研究支援センター 農業機械化研究所 「農業機械の事故実態に関する農業者調査結果(第二報)自脱型コンバイン及び運搬車両」を参考にしています。



## 運転前・作業前・作業時の安全チェック項目

- |  |   |
|--|---|
| 1. 使用する前に必ず点検を行う <input type="checkbox"/>        | 7. グレンタンク内に籾が入っているときはあぜ越え・急旋回・ほ場の出入りをしない <input type="checkbox"/> |
| 2. 機械を他人に貸すときは指導する <input type="checkbox"/>      | 8. ワラクズが堆積している付近に停車しない <input type="checkbox"/>                   |
| 3. エンジン運転時には排気ガスに注意する <input type="checkbox"/>   | 9. 作業中に人を近づけない <input type="checkbox"/>                           |
| 4. 燃料給油時はエンジンを停止する <input type="checkbox"/>      | 10. 運転者以外の人を乗せない <input type="checkbox"/>                         |
| 5. 燃料補給時は火気厳禁 <input type="checkbox"/>           | 11. 雷が鳴ったら作業を中断し安全な場所に避難する <input type="checkbox"/>               |
| 6. 前後左右とも10度以上の傾斜地は走行禁止 <input type="checkbox"/> | 12. 作業時は携帯電話を持ちましょう <input type="checkbox"/>                      |

チェック項目を見本に安全な作業を心がけてください。

本資料のすべて、または一部を無断で複製・複写することを禁じます。



# 農作業安全チェックシート

安全な農作業は、体調と服装を整えることから始まります!

## 安全なスタイル



各項目を確認しましょう!

### 1 ヘルメットをかぶる

衝撃から頭を保護するヘルメットを着用しましょう。作業によっては、保護めがねなどその他の保護具を着用してください。

### 2 首にタオルなどをまかない

首のタオルや携帯電話のネックストラップをはずして、機械にまきこまれにくい服装にしましょう。

### 3 袖口をしめる

機械にまきこまれないように、袖口はきちんとしめましょう。

### 4 ズボンからシャツをださない

シャツはズボンにいれて、機械にまきこまれないようにしましょう。

### 5 すそのしぼったズボンをはく

すそのしぼった長ズボンをはきましょう。

### 6 すべりにくい靴(安全靴など)をはく

転倒を防止するため、すべりにくい靴(安全靴など)をはきましょう。

## 危険なスタイル

麦わら帽子では衝撃から頭を保護できません

首にタオルなどをまいていると機械にまきこまれる危険があります

袖口をしめないと機械にまきこまれる危険があります

シャツがでていと機械にまきこまれる危険があります

半そで・半ズボンで、肌を露出すると危険です

すべりやすい靴では転倒する危険があります



## 体調確認

- 1. 睡眠は取れているか
- 2. 体調に異常はないか
- 3. 食事は取れているか
- 4. 気持ちにゆとりはあるか


- 5. 心にストレスはないか
- 6. 準備体操はしているか
- 7. 休憩は取れているか
- 8. 水分補給はできているか

# 「農作業安全」4つのポイント

田植機編

田植作業事故の危険を回避するために、下記の4つのポイントを最低限守ってください。

## POINT 1 危険な場所がないか、事前に確認しましょう



## POINT 2 ほ場進入時(下り坂)は、前進で直角に入りましょう



## POINT 3 苗の補給は、田植機が停止してから行いましょう



## POINT 4 ほ場退出時(登り坂)は、後進で直角に出ましょう



安全作業のためのポイントは、上記以外にもたくさんあります。ふだんから取扱説明書をよく読み、安全のために日常点検を行うとともに、機械を、常に正常な状態でお使いいただけるよう、整備士による定期点検を受けてください。



## 運転前・作業前・作業時の安全チェック項目

- |                         |                          |                            |                          |
|-------------------------|--------------------------|----------------------------|--------------------------|
| 1. 使用する前に必ず点検を行う        | <input type="checkbox"/> | 7. ほ場に入るときは直角に入る           | <input type="checkbox"/> |
| 2. 機械を他人に貸すときは指導する      | <input type="checkbox"/> | 8. ほ場から出るときは直角に出る          | <input type="checkbox"/> |
| 3. エンジン運転時には排気ガスに注意する   | <input type="checkbox"/> | 9. 作業中に人を近づけない             | <input type="checkbox"/> |
| 4. 燃料給油時はエンジンを停止する      | <input type="checkbox"/> | 10. 運転者以外の人を乗せない           | <input type="checkbox"/> |
| 5. 燃料補給時は火気厳禁           | <input type="checkbox"/> | 11. 雷が鳴ったら作業を中断し安全な場所に避難する | <input type="checkbox"/> |
| 6. 前後左右とも10度以上の傾斜地は走行禁止 | <input type="checkbox"/> | 12. 作業時は携帯電話を持ちましょう        | <input type="checkbox"/> |

チェック項目を見本に安全な作業を心がけてください。

本資料のすべて、または一部を無断で複製・複写することを禁じます。

ヤンマー株式会社

〒530-8311 大阪市北区鶴野町1番9号  
yanmar.com

2015年10月作成 0G120-JA0210



# 農作業安全チェックシート

安全な農作業は、体調と服装を整えることから始まります!

## 安全なスタイル



各項目を確認しましょう!

### 1 ヘルメットをかぶる

衝撃から頭を保護するヘルメットを着用しましょう。作業によっては、保護めがねなどその他の保護具を着用してください。

### 2 首にタオルなどをまかない

首のタオルや携帯電話のネックストラップをはずして、機械にまきこまれにくい服装にしましょう。

### 3 袖口をしめる

機械にまきこまれないように、袖口はきちんと締めましょう。

### 4 ズボンからシャツをださない

シャツはズボンにいれて、機械にまきこまれないようにしましょう。

### 5 すそのしぼったズボンをはく

すそのしぼった長ズボンをはきましょう。

### 6 すべりにくい靴(安全靴など)をはく

転倒を防止するため、すべりにくい靴(長靴など)をはきましょう。

## 危険なスタイル

麦わら帽子では衝撃から頭を保護できません

首にタオルなどをまいていると機械にまきこまれる危険があります

袖口をしめないで機械にまきこまれる危険があります

シャツがでていると機械にまきこまれる危険があります

半そで・半ズボンで、肌を露出すると危険です

すべりやすい靴では転倒する危険があります



## 体調確認

1. 睡眠は取れているか

2. 体調に異常はないか

3. 食事は取れているか

4. 気持ちにゆとりはあるか

5. 心にストレスはないか

6. 準備体操はしているか

7. 休憩は取れているか

8. 水分補給はできているか