

刈払機の

正しい使い方

安全
と快適作業
読本

4

YAMABIKO



1 必ず取扱説明書を読みましょう。

ご使用前に、製品に付属の取扱説明書をよく読んで十分に理解してから運転操作をしてください。



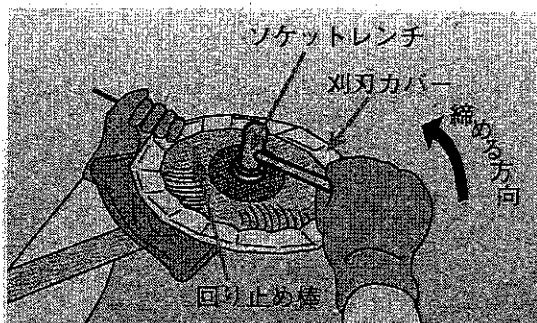
2 こんな時は運転操作しないでください。

病気・過労・体調の悪い時や妊娠中の場合、また、お酒や身体に影響を及ぼす薬を飲んだ時には作業を行わないでください。



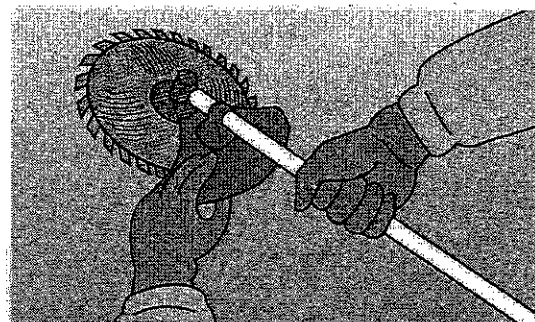
3 作業に適した作業服・保護具を使いましょう。

すそまわり・袖まわりの良い草刈作業に適した作業服と保護めがね、フェイスシールド、防振手袋、作業靴、すね当てなどの保護具を着用してください。



4 作業前に各部の点検をしてください。

各部品がきちんと取り付けられているか確認してください。特に刈刃は正しく取り付けてください。また、機械の改造は行わないでください。
※ 回り止め棒は仕様により違いがありますので取扱説明書をよく確認してください。



5 飛散防護カバーは必ず指定された位置に装着して作業しましょう。

飛散防護カバーは作業者の方へ異物が飛ぶのを防ぎます。外して使用すると事故を招く恐れがあります。




6 肩掛バンドやハンドルを作業しやすい位置に調節してください。

自然に持った時、刈刃が地上から数センチの高さになるよう、バンドの長さやハンドルの位置を調節してください。




7 燃料補給はエンジンが冷えてから行ってください。

燃料を補給するときは必ずエンジンを停止して、エンジンが冷えてから行ってください。停止直後のエンジン・マフラーは大変高温です。手をふれないようにしてください。




8 エンジン始動時は周囲を確認してください。

エンジンを始動するときは周りに人がいないことを確認してからスタートしてください。




9 あらかじめ作業現場の障害物を取り除いておきましょう。

刈刃が石や空き缶などの障害物に接触すると、思い掛けない方向に飛び跳ねることがあります。




10 エンジン始動時は刈刃を地面から浮かせてください。

刈刃が地面や障害物に触れていないことを確認してください。



11 作業中は15メートル以内に人を近づけないでください。

特に子供には注意してください。思わぬ事故の原因となることがあります。



12 刈払中の作業者に近づく時は合図をしましょう。

他の作業者に近づく時は合図をして、作業者がエンジンを止め、刈刃が止まってからにしてください。

笛など、あらかじめ安全な合図を決めておいてください。

★安全と快適作業のために★

やまびこ純正部品・アクセサリを
ご使用ください。

やまびこジャパン株式会社

〒198-0025 東京都青梅市末広町1-7-2
☎0428-32-1005 (代)

北海道支社

〒004-0041 札幌市厚別区大谷地東1-2-20
☎011-891-2249 (代)

東北支社

〒984-0002 仙台市若林区卸町東5-1-50
☎022-288-0511 (代)

京日本支社

〒198-0025 青梅市末広町1-7-2
☎0428-32-1091 (代)

中部支社

〒452-0031 清須市西枇杷島町宮前1-39
☎052-502-4111 (代)

西日本支社

〒701-0221 岡山市南区藤田566-159
☎086-296-5911 (代)

九州支社


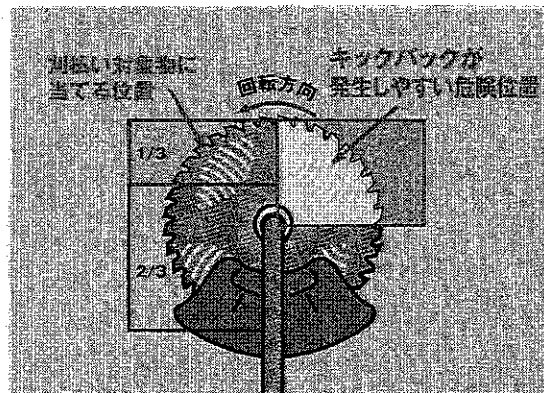
〒816-0943 大野城市日本原5-3-7
☎092-573-5361 (代)

株式会社やまびこ

〒198-8760 東京都青梅市末広町1-7-2
営業本部 ☎0428-32-6181 (代)

KIORITZ shindaiwa ECHO

NO.K0016-5K201709



13 草刈の能率が上がります。

雑草等を刈るときは刈払った草類がからみつかない刈刃の位置で刈りましょう。

草がよく刈れるのは刈刃の左側で前方1/3の位置です。危険位置に物が接触するとキックバックが発生して危険ですので、十分注意してください。




14 傾斜地での作業は足場を確認して。

傾斜地では足が滑りやすく、地面の状態も場所によって違います。一步步足場を確かめながら作業をしましょう。




15 刈払作業を快適に行うために。

連続的な作業ですから、体と刈払機が一体となって重心移動を行い、リズムのある動作で作業をすれば体がラクです。

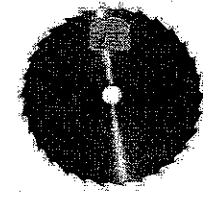


16 機械の調子が悪い時は、
すぐ作業をやめてください。


機械が突然ふれたり振動したらすぐエンジンを停止して、原因が分かり、修理が終わるまで機械を使用しないでください。



チップソー



笹刈刃



八枚刃



ナイロンコードカッター


17 刈刃は必ずやまびこ純正品
をご使用ください。



八枚刃用




チップソー用



笹刈刃用

18 刈刃は目立てが肝心です。

目立ては専用の研磨機をご使用ください。
取扱説明書の内容にしたがって、点検整備を行って
ください。刈刃の点検は、定期的に割れ・カケ・
チップのカケは無いか点検してください。



19 長期格納時は燃料を
抜いてください。

長期間使用しないで格納する時は、燃料タンク・
気化器内部の燃料を抜いてください。
燃料が残っていると変質してエンジンの不
具合を起こしたり、火災の原因となります。