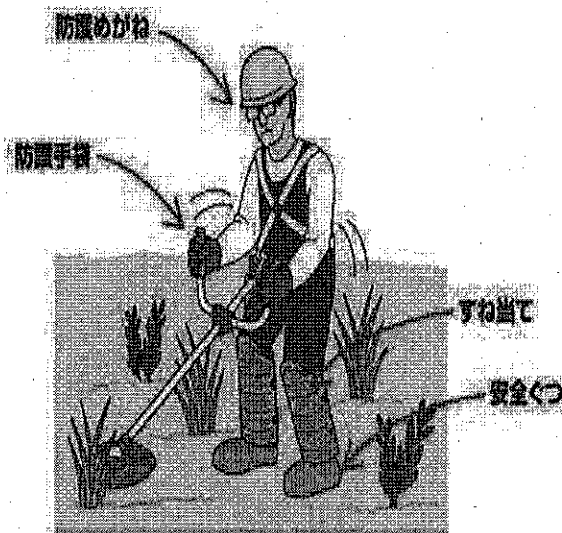


# 刈払機の事故を防止しよう


## 刈払い作業では身体の防護もしっかりと！！



切断した草、小石等がたくさん飛んできます。万が一のために、自身も保護具で守りましょう。


1. 手袋、安全靴、保護メガネ、肩掛けバンドを着用します。
2. 保護メガネには、曇り止めを塗ります。
3. 機械の振動が伝わらないよう、必ず手袋を着用します。
4. 負担を減らし、刈刃を体に近づけないためにも、必ず肩掛けバンドを使用します。

## 刈払機の刈刃は必ず点検



刈刃にヒビが入ったり、欠けたまま、刈払機を使用すると破片が飛んできて危険です。

刈刃の取付けネジのゆるみがないか、作業前に確実に点検しましょう。



1. 点検時は必ずエンジンを止めましょう。
2. 障害物に接触すると、チップが破損し、破片が飛び散ることがあります。
3. 異常があるときは新しい刈刃と交換しましょう。

## 刈払機の飛散物防護カバーは付いていますか？



飛散防護カバーは作業の方へ飛散物が飛ばないようにするための物です。カバーを装着し、安全に作業しましょう。

1. カバーを決まった位置に取り付けて使用します。
2. カバーが破損した場合には、新品に交換します。
3. 刈刃への巻き付き、詰まりは、必ずエンジンを停止させ、刈刃が止まったのを確認してから取り除きます。