

【研修会（個人）用 あなたの安全診断】

http://nitinoki.or.jp/risksite/anzenkakunin_y.html

リスクカルテの実行

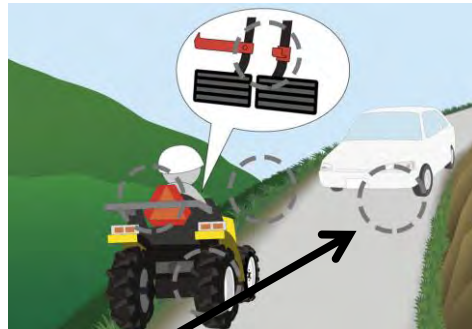
①タイトル画面

オープニングムービの後「スタート」ボタンで始めます。



②安全意識診断

9種類のイラストから3つを選択し、危険と思われる箇所を3つ選択します。問題は選択したイラストから1問ごとに出題します。回答して進みます。



危険と思われる箇所を3箇所選択します。

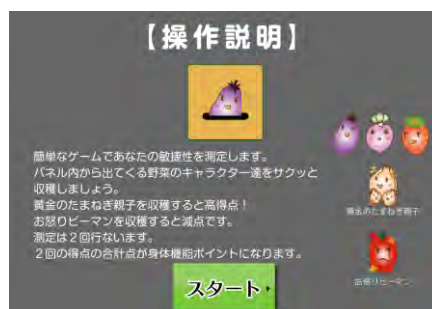


画面内をクリックすると、文字の表示速度が早くなります。

3問終了すると、正解数によって評価を表示し、次の「身体機能測定」に進みます。

※評価は「低」、「標準」、「高」の3段階です。

③身体機能測定



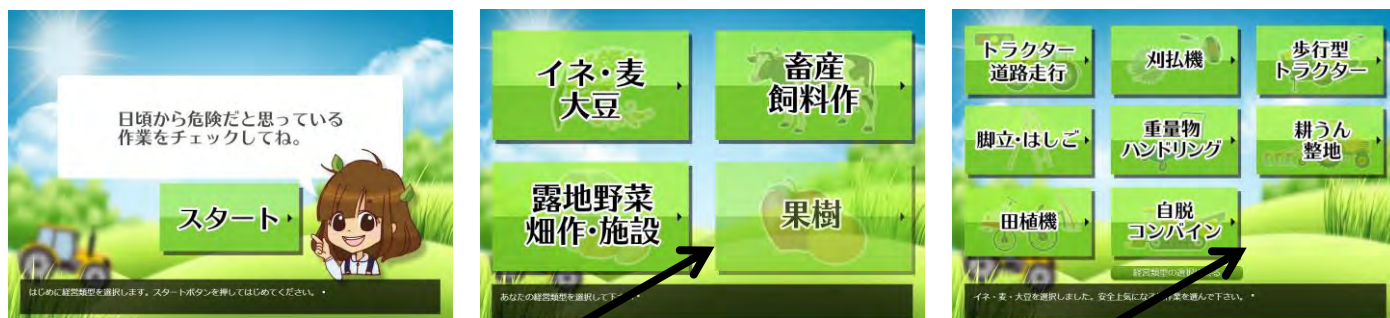
穴から出てくる野菜をクリックすると得点です。

2回計測し、次の「気になる農作業の選択」に進みます。

※評価配分は、5000点より低い場合は可、5000点以上10000点未満は良、10000点より大きい場合は優

④気になる農作業の選択

経営類型、作業類型を選択します。



4つの中から経営類型を選択します。

選択した経営類型に準じた作業類型が表示されますので、一つ選択します。

経営類型、作業類型を選択すると次に進みます。

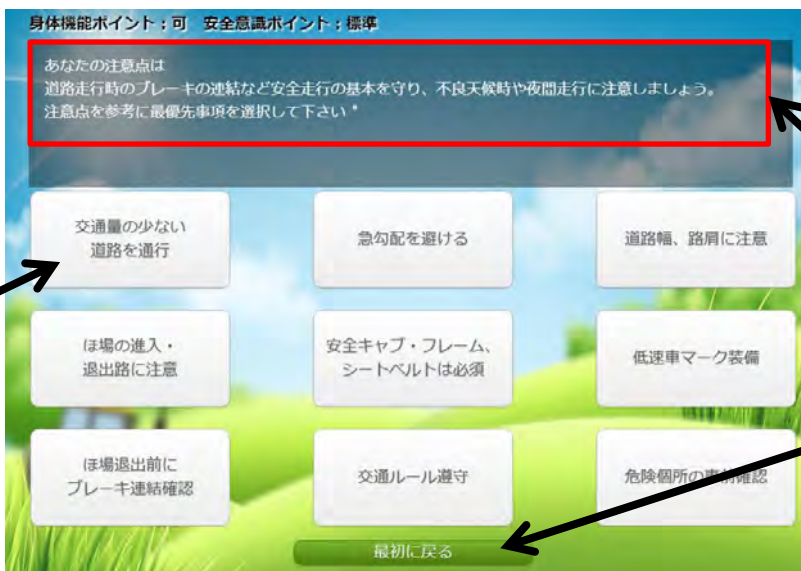
⑤安全意識、身体機能測定のポイント表示

④で選択した経営類型と作業類型、②、③の診断結果を表示します。



⑥チェックリストの表示

⑤の各類型、診断結果を元に注意点を表示し、チェックリストを表示します。



注意点を表示します。

最優先事項をクリックします。

オープニング画面に戻ります。

⑦「私の安全宣言」確認画面と印刷

安全宣言と事事故事例、改善ポイントを表示します（事例や改善ポイントが無い場合もあります）。

（確認画面）

The screenshot shows a confirmation screen titled "私の安全宣言" (My Safety Declaration). At the top, a text box states: "私は、「トラクターの道路走行において交通量の少ない一般道・農道を選んで通行する。」ことを励行し、安全な農作業を行うことを誓います。" (I pledge to actively choose roads with low traffic volume for tractor travel and to perform safe agricultural work.)

Below this, two progress indicators are shown: "あなたの身体機能ポイント" (Your Physical Function Points) at "可" (Good) and "あなたの安全意識ポイント" (Your Safety Awareness Points) at "標準" (Standard).

The "安全のための対策" (Measures for Safety) section contains two items, both checked:

- 交通量の少ない一般道・農道を選んで通行する。
《事故事例》
公道、交通量、速度
トラクターをけん引した乗用トラクター（全長13m）の右折時に、後続車両が追い越しかけてトラクターの前輪に接触、怪我なし。（平成24年10月 14時頃、男性・60歳）
《なぜ》
トラクターは走行速度が遅いため、交通量の多い道路走行では、他の車両との速度差から、危険な状況が生じる可能性が高くなります。
- 交通量の少ない一般道・農道を選んで通行する。
《改善のポイント》
①利用する可能性がある道路の交通量を事前に把握し、交通量の少ない道路を走行する。
②このような情報は、家族、作業仲間などのグループで共有し、その日の道路走行経路を、マップに貼り出すことも有効です。

At the bottom, there are two buttons: "印刷する" (Print) and "閉じる" (Close).

Callout boxes provide additional information:

- 選択したチェックリストに関連する安全宣言を表示します。（Points to the pledge text box）
- 事故事例：クリックするとPDFへリンクします。（Points to the accident case example）
- 改善ポイント：クリックするとPDFへリンクします。（Points to the improvement points）
- 印刷ボタン（Points to the "印刷する" button）
- 閉じるボタン：画面を閉じます。（Points to the "閉じる" button）

(印刷画面)

私の安全宣言

私は、「トラクターの道路走行において交通量の少ない一般道・農道を選んで通行する。」ことを励行し、安全な農作業を行うことを誓います。


あなたの身体機能ポイント **可**

あなたの安全意識ポイント **標準**



背景があると印刷時に見づらくなるため、削除しています。

安全のための対策

<input type="checkbox"/> 交通量の少ない一般道・農道を選んで通行する。 【転倒事例】 公道、交通量、混雑 トレーラーをけん引した乗用トラクター（全長12m）の走行時に、後続車両が急い越しをかけてトラクターの鞍輪に接触、怪我なし。 平成24年10月（14時頃、男性・00歳） ※一社（日本農研機構）にて起こった事例を基に編集しております。 ＜なぜ＞ トラクターは走行速度が遅いため、交通量の多い道路走行では、他の車両との速度差から、危険な状況が生じる可能性が高くなります。	<input checked="" type="checkbox"/> 交通量の少ない一般道・農道を選んで通行する。 【改善のポイント】 ① 利用する可能性がある道路の交通量を事前に把握し、交通量の少ない道路を走行するようにします。 ② このような情報は、家族内、委託集団などのグループで共有し、その日の道路走行経路を、マップにて貼り出すことも有効です。 
---	--

リスクカルテの実行